



# STAVOVI GRAĐANA SRBIJE

O protestima i blokadama  
fakulteta

Istraživanje javnog mnjenja

Februar 2025

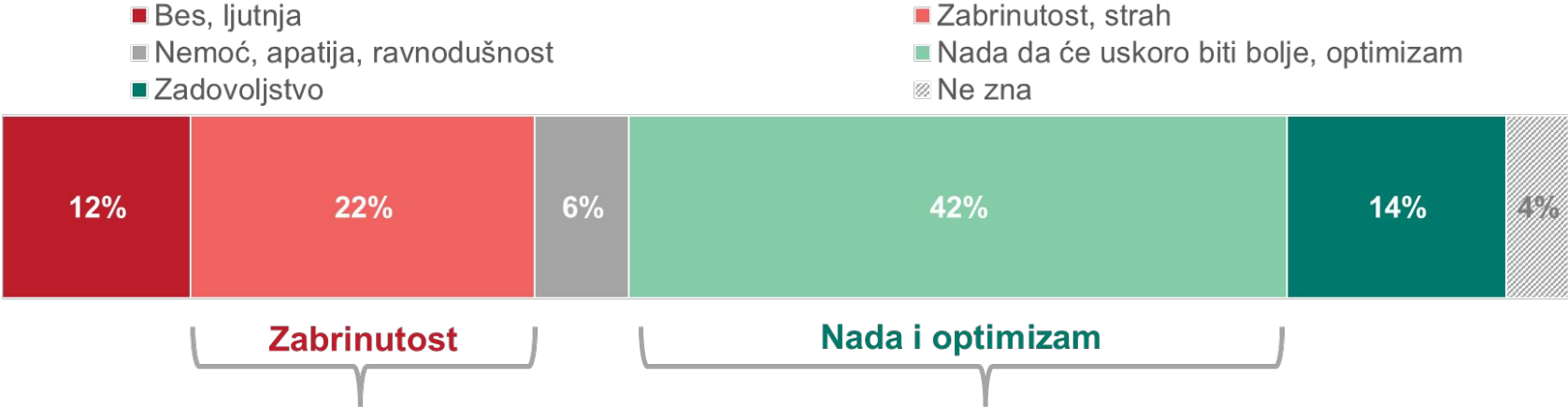
<b>Ciljna populacija</b>	Punoletni građani Republike Srbije (bez KiM)
<b>Veličina uzorka</b>	1065 ispitanika
<b>Metod prikupljanja podataka</b>	Kompjuterski podržano telefonsko anketiranje (CATI)
<b>Tip uzorka</b>	Slučajan uzorak - RDD (Random digit dialing) Reprezentativan za Republiku Srbiju (bez KiM)
<b>Poststratifikacija</b>	Po regionu, tipu naselja, polu, uzrastu i obrazovanju
<b>Dužina upitnika</b>	15 minuta
<b>Stopa odgovora</b>	18% (intervjuisani/uspešno kontaktirani)
<b>Margina greške</b>	3.1%
<b>Period prikupljanja podataka</b>	8 - 13. februar 2025.

Crta je sprovela javnomnjenjsko istraživanje sopstvenim resursima i za svoje potrebe

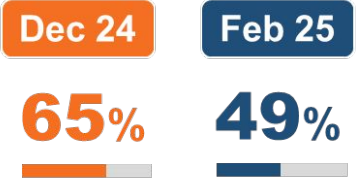
# **PRAVAC ZEMLJE I NAJVEĆI PROBLEMI**

# CRTA: Nastavak protesta budi nadu i optimizam kod građana koji ih podržavaju

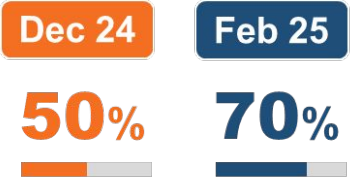
Šta biste rekli, koje od sledećih osećanja je kod Vas lično bilo najčešće u poslednje vreme, da li je to bilo...



Oni koji podržavaju proteste



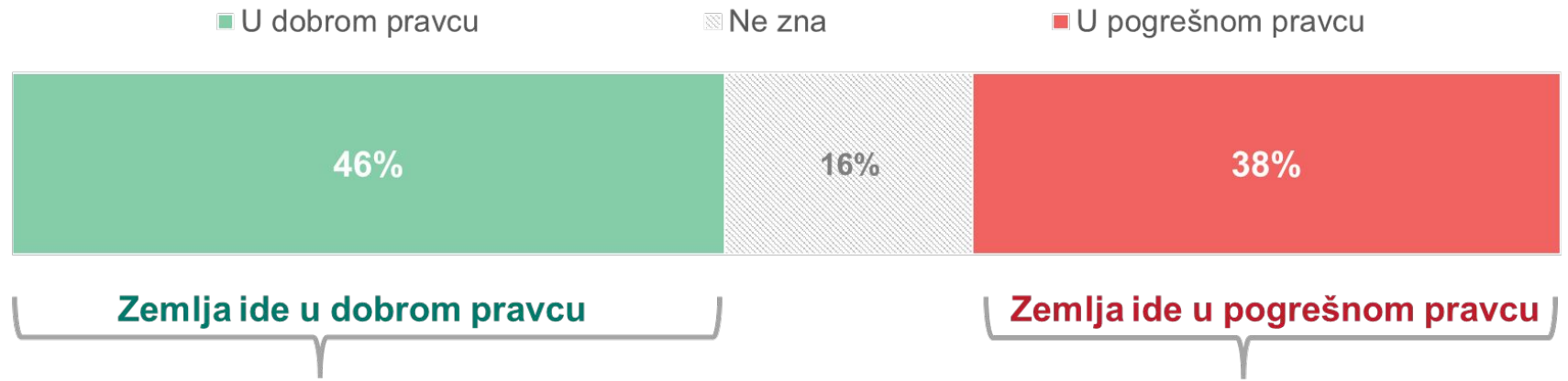
Oni koji podržavaju proteste



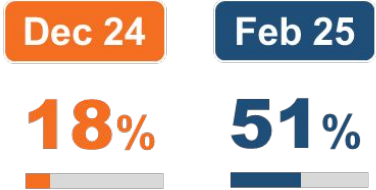
Izvor: Crta istraživanje, februar 2025. Metodologija: CATI, n=1065, slučajni uzorak, reprezentativan za punoletne građane Republike Srbije (bez KiM), MG 3.1%

# CRTA: Građani koji podržavaju proteste menjaju percepciju o pravcu u kom se kreće zemlja

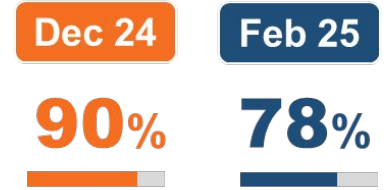
Po vašem mišljenju, da li se Srbija kreće u dobrom ili pogrešnom pravcu?



Oni koji podržavaju proteste



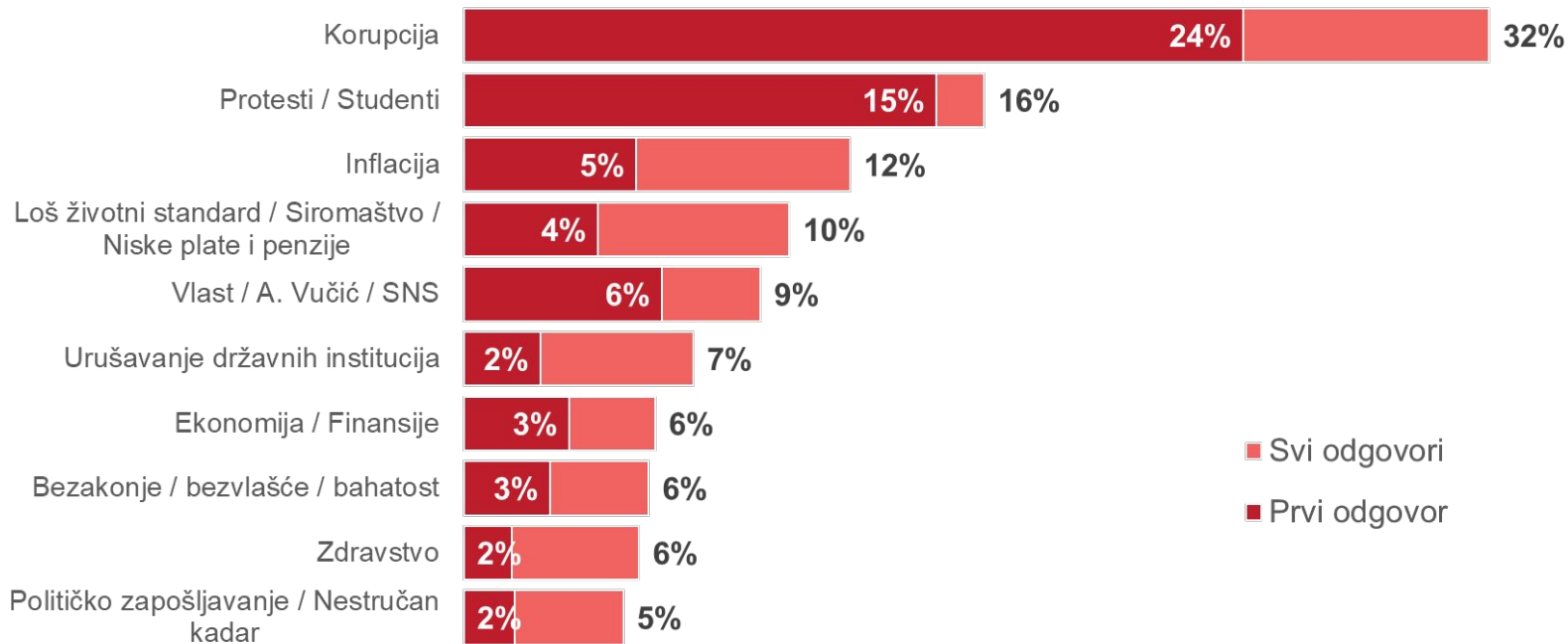
Oni koji podržavaju proteste



Izvor: Crta istraživanje, februar 2025. Metodologija: CATI, n=1065, slučajni uzorak, reprezentativan za punoletne građane Republike Srbije (bez KiM), MG 3.1%

# CRTA: Građani izdvajaju korupciju kao ubedljivo najveći problem u Srbiji

Šta biste rekli da je trenutno najveći problem sa kojim se suočava Srbija?

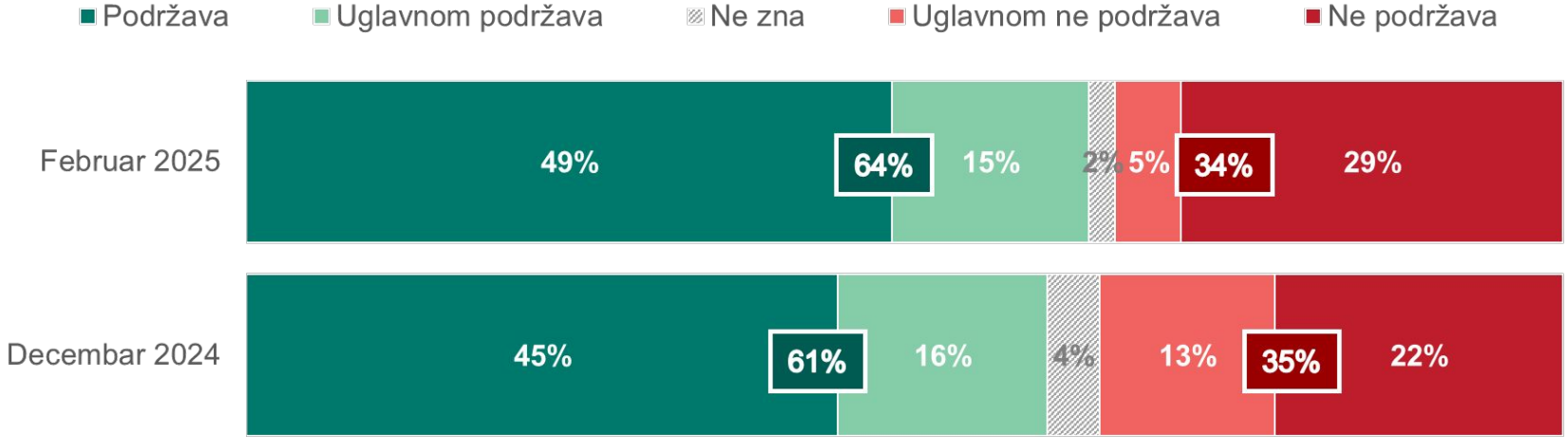


**Prikazano prvih deset problema**

# PROTESTI I BLOKADE

# CRTA: Podrška protestima raste, ali se i stavovi građana zaoštravaju

U kojoj meri podržavate proteste?



Izvor: Crta istraživanje, februar 2025. Metodologija: CATI, n=1065, slučajni uzorak, reprezentativan za punoletne građane Republike Srbije (bez KiM), MG 3.1%



# CRTA: Za poslednja dva meseca najveći porast podrške protestima se beleži kod onih koji podržavaju partije na vlasti

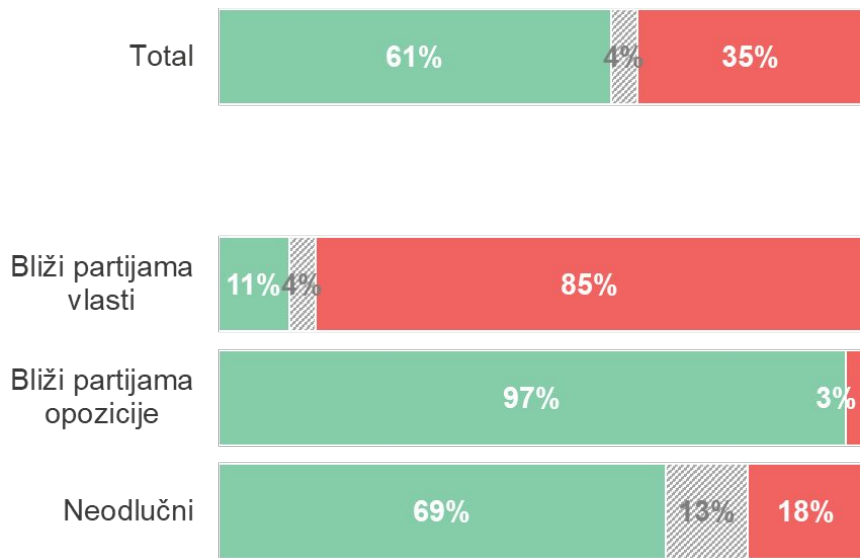
U kojoj meri podržavate proteste?

Decembar 2024

Februar 2025

Podržava Ne zna Ne podržava

Podržava Ne zna Ne podržava



# CRTA: Trećina građana tvrdi da je barem jednom za poslednja tri meseca učestvovala u protestima

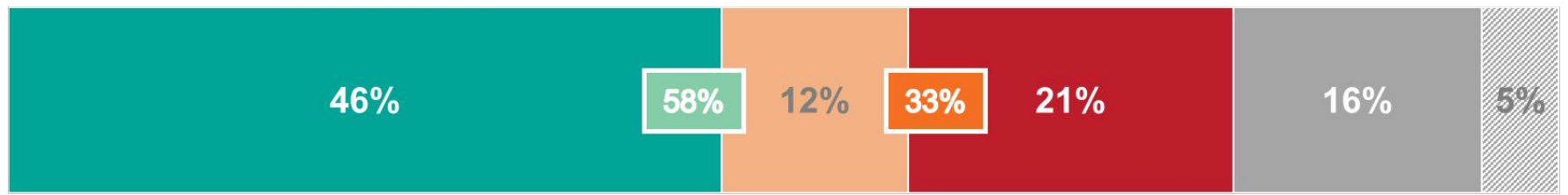
Da li ste u poslednja tri meseca, barem jednom, učestvovali u protestima koji se organizuju širom Srbije?



# CRTA: Studentima veruje gotovo 60% građana, dok predsedniku Republike Aleksandru Vučiću poverenje daje trećina građana

Šta biste rekli, kome više verujete...

■ Studentima ■ I studentima i Aleksandru Vučiću ■ Aleksandru Vučiću ■ Ni studentima ni Aleksandru Vučiću ■ Ne zna



Izvor: Crta istraživanje, februar 2025. Metodologija: CATI, n=1065, slučajni uzorak, reprezentativan za punoletne građane Republike Srbije (bez KiM), MG 3.1%

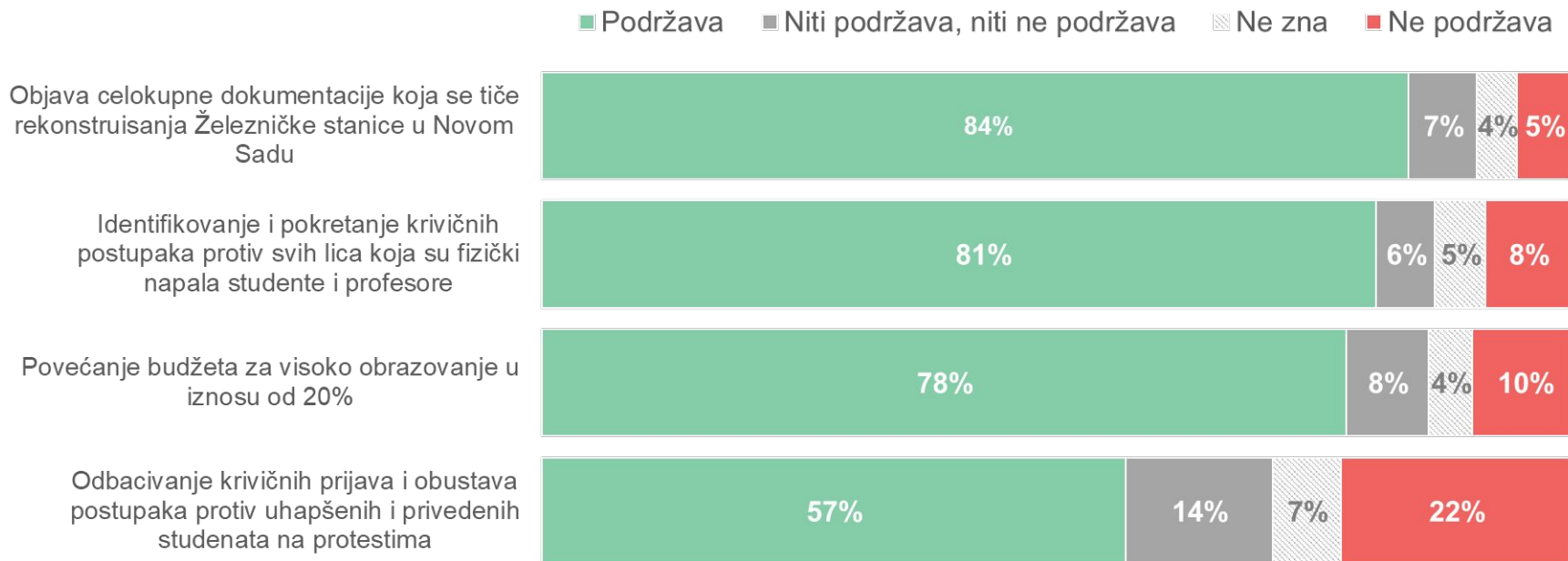
# CRTA: Oko 60% građana smatra da Aleksandar Vučić nije nadležan po pitanju studentskih zahteva

Po Vašem mišljenju, da li je Aleksandar Vučić nadležan za ispunjavanje zahteva studenata?

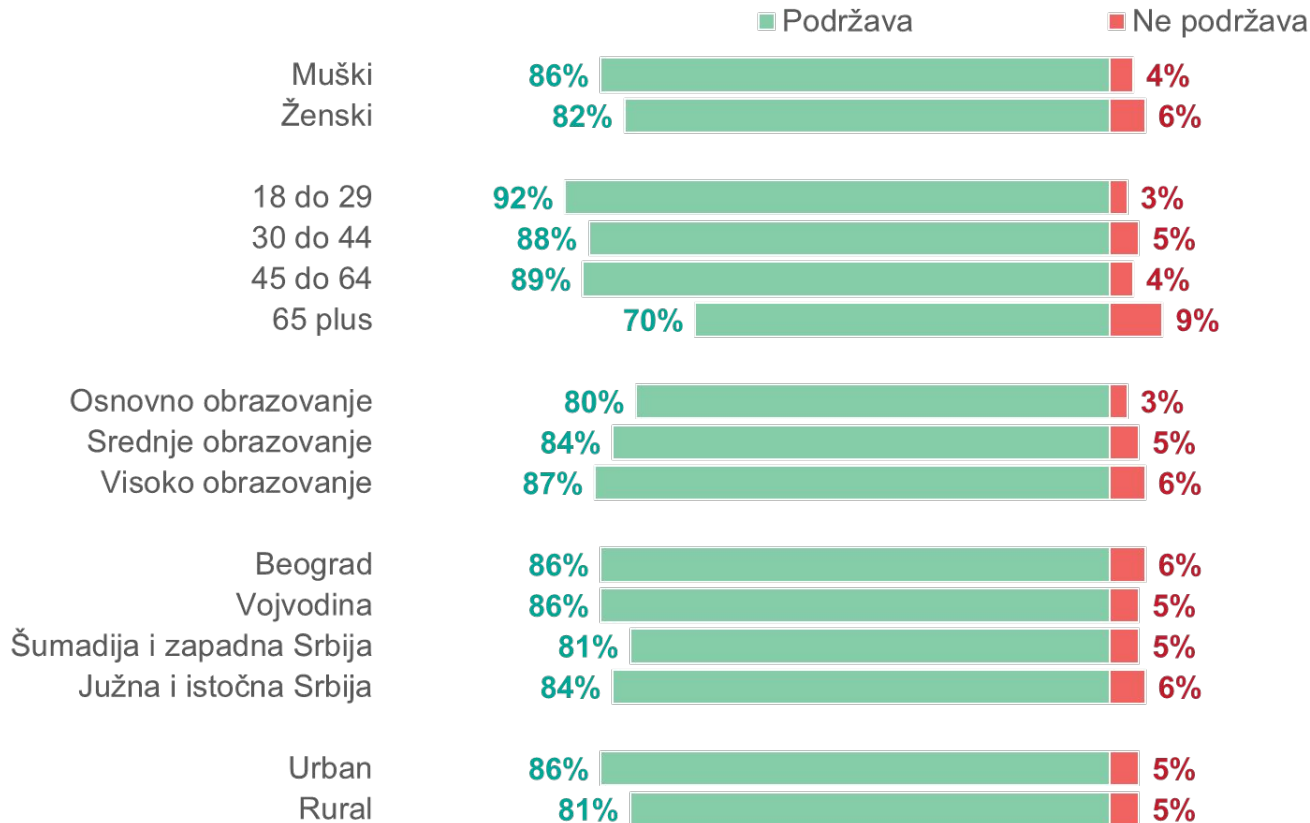


# CRTA: Većina studentskih zahteva ima izuzetno visoku podršku što predstavlja potencijal za dalje širenje podrške protestima

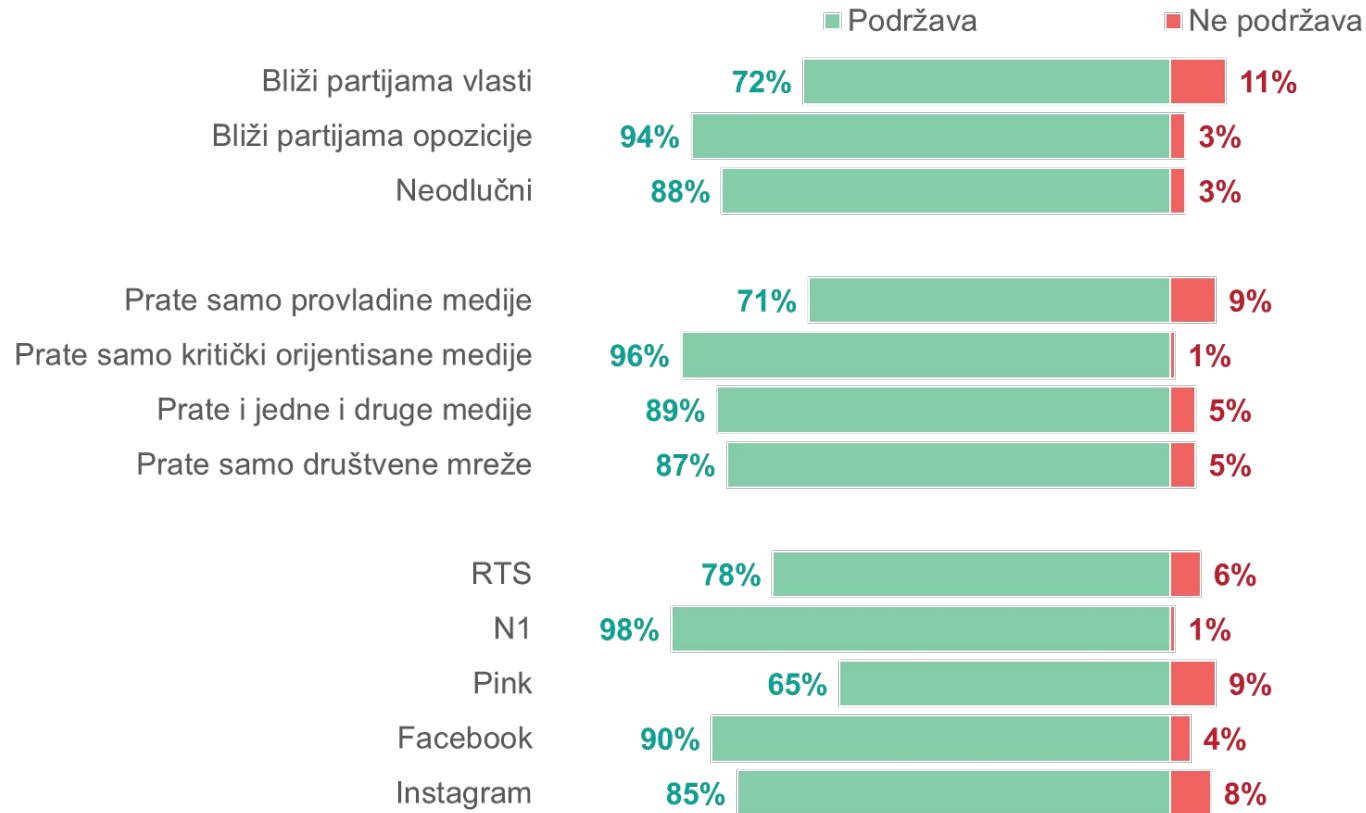
Pročitacu Vam sada nekoliko stavki a Vi mi recite da li ih podržavate ili ne podržavate



# Demografski profil građana koji podržavaju zahtev za objavljivanje dokumentacije

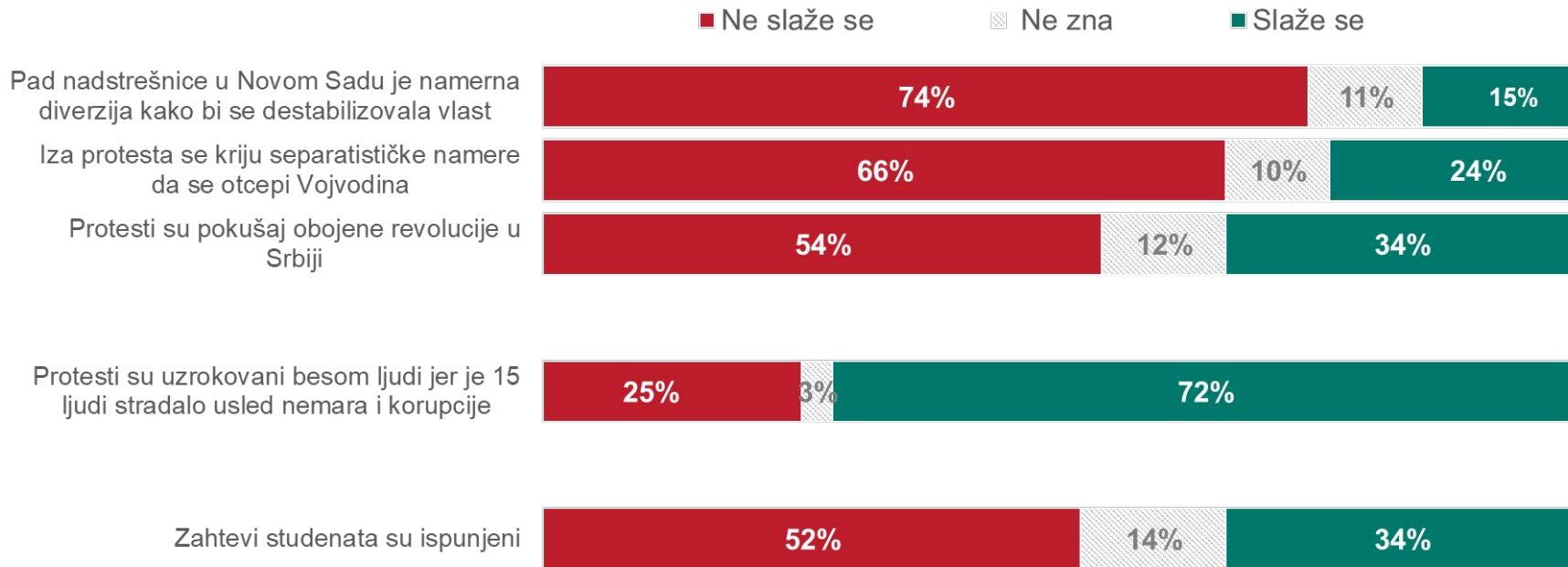


# Profil građana koji podržavaju zahtev za objavljivanje dokumentacije u odnosu na političke i medijske preferencije



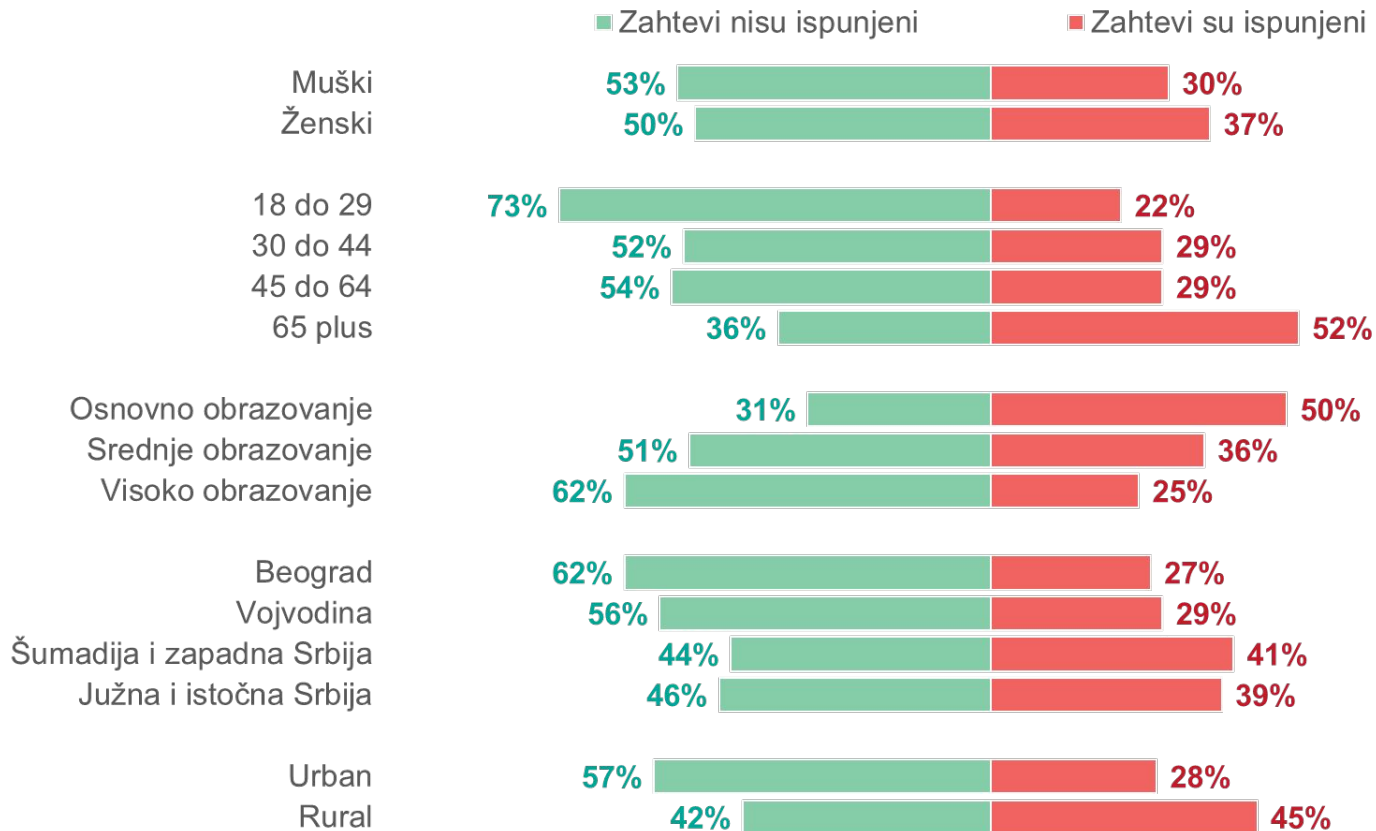
# CRTA: Većina građana ne veruje manipulacijama u vezi protesta, već smatra da su protesti posledica državne korupcije i ističu da zahtevi nisu ispunjeni

Ljudi imaju različite stavove u vezi tragedije u Novom Sadu i protesta studenata koji su usledili nakon toga. U kojoj meri se slažete sa sledećim stavovima?

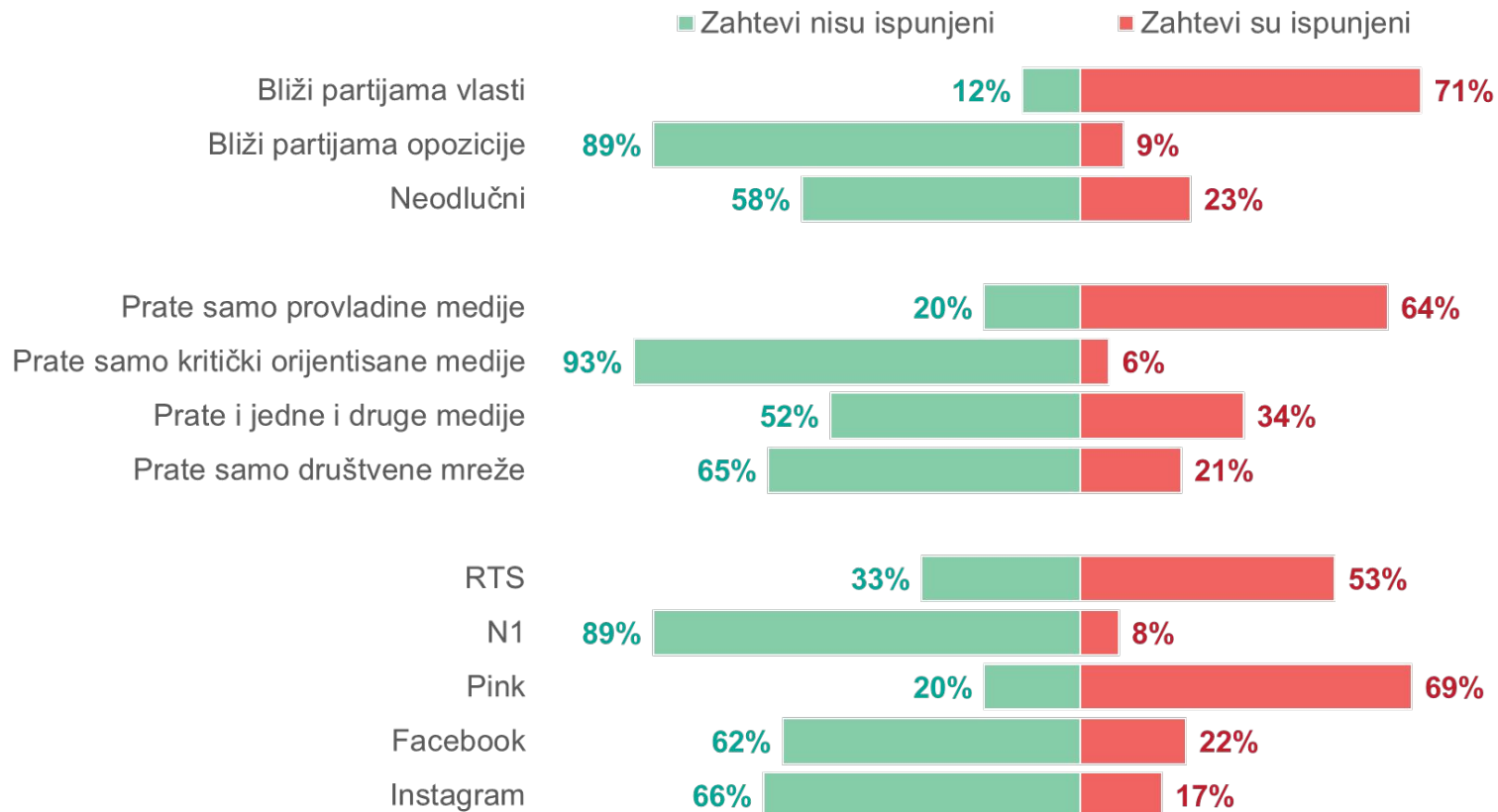




## Percepcije o ispunjenosti studentskih zahteva - demografski profil

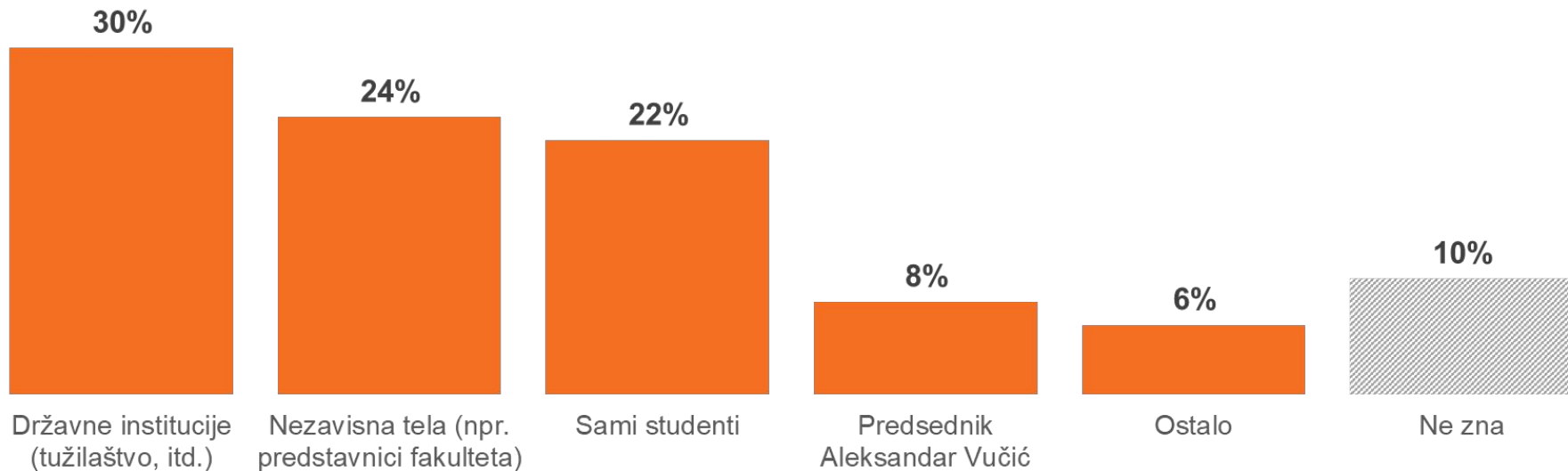


# Percepcije o ispunjenosti studentskih zahteva u odnosu na političke i medijske preferencije



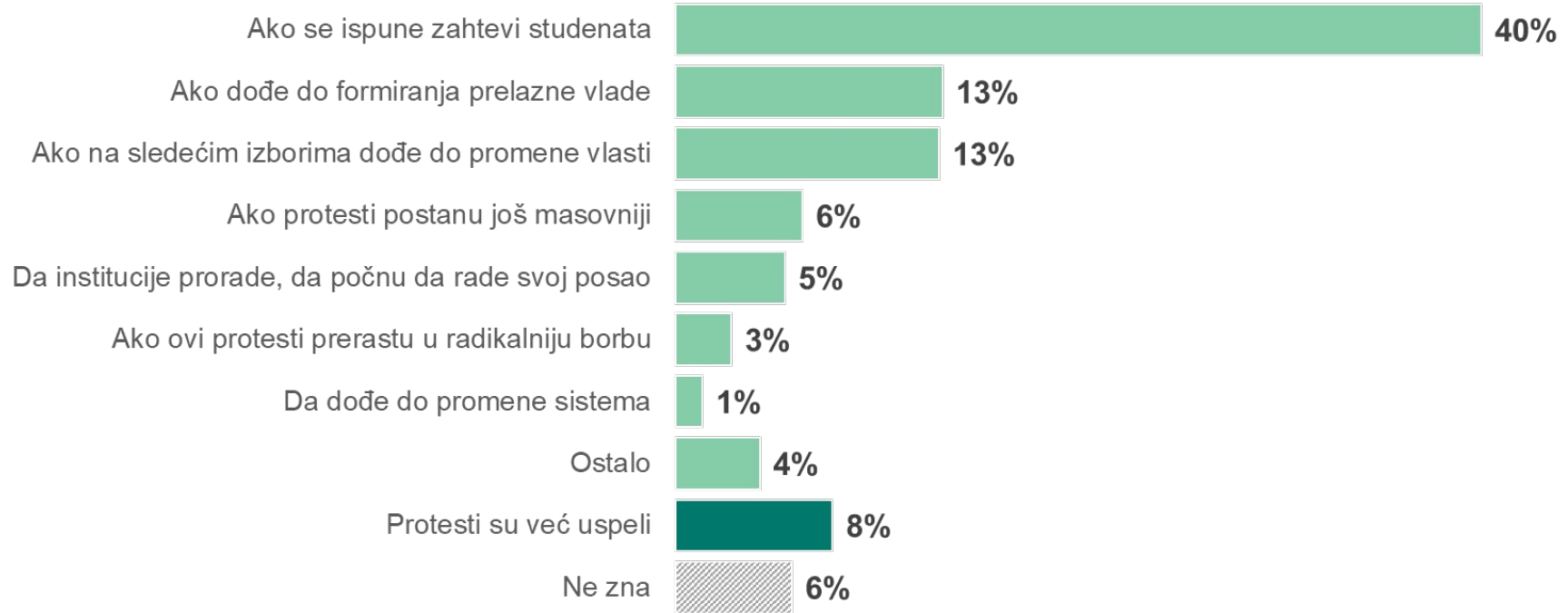
# CRTA: Gotovo polovina građana Srbije veruje da sami studenti ili predstavnici fakulteta treba da utvrde da li su studentski zahtevi ispunjeni

Ko treba da utvrdi da li su studentski zahtevi ispunjeni?




# CRTA: Ispunjenje zahteva studenata se najčešće vidi kao uslov za uspešnost protesta

Šta bi, po vašem mišljenju, pre svega trebalo da se desi kako biste vi ove proteste smatrali uspešnim?



Baza: Građani koji podržavaju proteste (64% populacije)



**CRTA:**